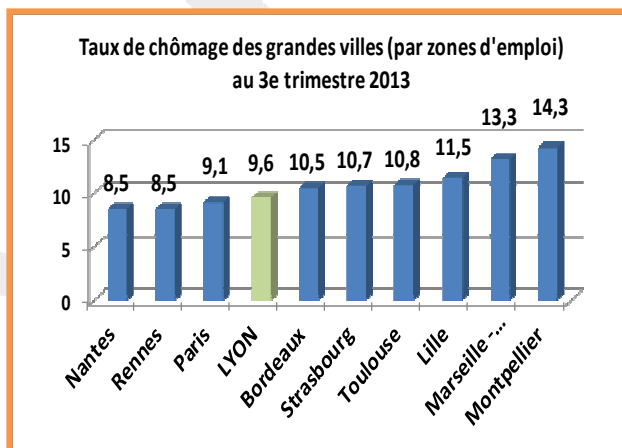
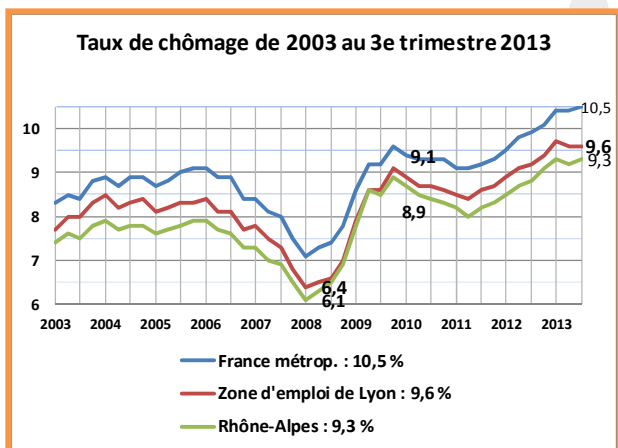


## Note d'arrondissement [2<sup>ème</sup>]

Emploi Insertion – Janvier 2014

(Données au 29/01/2014)

### La situation de Lyon



Lyon conserve un taux de chômage inférieur à la moyenne nationale et à celui de la plupart des autres grandes villes de France. Par ailleurs, Lyon a vu son nombre d'emplois privés augmenter de 2008 à 2012 (environ + 4,5 %, données ACOSS-URSSAF), contrairement à la tendance nationale (soit -1,2 %).

### Chiffres-clés de l'arrondissement

Le 2<sup>ème</sup> arrondissement représente le poids de population active le plus faible, soit 6 % de la population active totale de Lyon.

Parallèlement, il concentre également 5% des demandeurs d'emploi lyonnais (environ 2 100 en catégorie ABC dont 1 500 environ en catégorie A fin 2013). Entre fin 2007 et fin 2013, le nombre de demandeurs d'emploi a progressé plus fortement que la moyenne à Lyon (de 9 à 12 points supplémentaires en catégorie A ou en catégorie ABC).

	DEFM cat. ABC déc. 2013	Evolution 2008-2013	DEFM cat. A déc. 2013	Evolution 2008-2013
Lyon 2 <sup>ème</sup>	2 113	+42,5%	1 474	+48,1%
Lyon	42 460	+54,8%	28 220	+57,0%
Rhône-Alpes	456 200	+70,4%	302 500	+71,6%
France métrop.	4 898 100	+58,7%	3 303 200	+64,1%

Profil des demandeurs d'emploi de l'arrondissement (cat. ABC Pôle Emploi, octobre 2013)

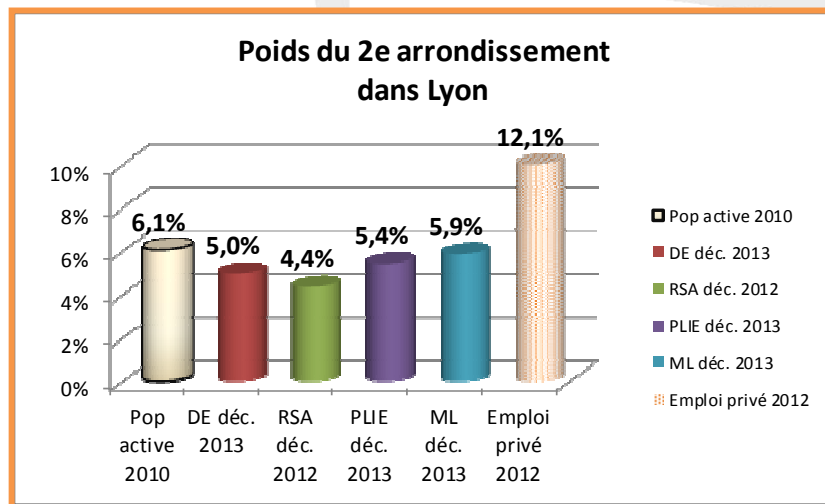
	Femmes	DE de longue durée (> 1 an)	Moins de 25 ans	50 ans et +
Lyon 2 <sup>ème</sup>	47%	35%	15%	15%
Total Lyon	48%	<b>38%</b>	14%	15%

Les publics en demande d'insertion au sein du 2<sup>ème</sup> arrondissement sont relativement sous-représentés au regard du poids de la population active de l'arrondissement dans l'ensemble de la population concernée à Lyon.

**Publics PLIE**

Le 2<sup>ème</sup> arrondissement accueille 6% des participants PLIE de Lyon, proportionnellement au poids de l'arrondissement dans la population totale lyonnaise. La part des jeunes de moins de 26 ans en suivi est supérieure à la moyenne de Lyon (18% contre 9%). Une proportion de ¾ des participants a eu accès à des missions de travail. Le territoire enregistre un taux de 40% de sorties positives dont près des 2/3 sur accès à l'emploi de droit commun (CDD>6mois et >20h, CDI temps plein ou partiel).

	Population active (RP 2010)	Demandeurs d'emploi déc. 2013 (cat. ABC)	RSA (foyers) déc. 2012	PLIE déc. 2013	ML déc. 2013	Emploi salarié privé 2012
Lyon 2 <sup>ème</sup>	14 905	2 113	708	128	556	28 244
Total Lyon	246 679	42 714	16 267	2 358	9 559	232 704
Part de l'arrondissement	6,1%	5,0%	4,4%	5,4%	5,9%	12,1%



Le 2<sup>ème</sup> arrondissement concentre 12% des emplois salariés privés de Lyon fin 2012 (environ 28 250 emplois) illustrant la vocation largement économique de la presqu'île. De 2008 à 2012, leur nombre a progressé de 11 %, ce qui est sensiblement supérieur à la moyenne d'environ + 4,5 % observée à Lyon. Le commerce et les services aux particuliers étant davantage présents dans cet arrondissement, les emplois ont continué de croître malgré la crise.

**Quelques grands établissements du territoire :** Région Rhône-Alpes, SNCF, Crédit Lyonnais, ...

Impact des auto-entrepreneurs - Données disponibles 2011

	Créations d'étab. en 2008	Créations d'étab. en 2012	Evol. 2011-2012	Evol. 2008-2012	Part des auto-entrepreneurs en 2011	Evol. 2008-2011 hors auto-entrepreneurs en %	Evol. 2008-2011 y compris auto-entrepreneurs en %
Lyon 2 <sup>ème</sup>	505	897	15,0%	77,6%	26,3%	13,9%	54,5%
Total Lyon	4409	8089	3,9%	83,5%	39,8%	6,3%	76,5%

Le nombre de créations d'entreprises a fortement augmenté depuis 2009 en lien avec le lancement du statut d'auto-entrepreneur. La part des auto-entrepreneurs dans l'ensemble des créations est toutefois plus faible que dans l'ensemble des arrondissements (environ 26 % contre 40 % à Lyon). Hors auto-entrepreneurs, la dynamique est supérieure à la moyenne dans l'arrondissement (environ + 14 % hors auto-entrepreneurs de 2008 à 2011 contre + 6,3 % à Lyon).

**Cartographie des structures emploi-insertion dans le 2<sup>ème</sup> arrondissement**



Cartographie : MdEF de Lyon

## [ Les acteurs emploi-insertion sur le territoire

**AJ2 Permanence Emploi**  
**ALPES**  
**CRIJ**  
**INFA**  
**Pôle Emploi Confluence**  
**Ressort**

## [ Les actions emploi-insertion sur le territoire

- **Proposer des parcours vers l'emploi**

Le soutien au réseau de partenaires emploi-insertion ancré sur le territoire permet de proposer au public en insertion professionnelle un appui à la préparation et à la recherche d'emploi/formation, à travers une palette d'outils proposés (un accompagnement renforcé dans les démarches, des missions de travail d'insertion, une mobilisation personnelle à partir de la Culture, et des ateliers informatiques).

L'arrondissement dispose aujourd'hui d'un lieu d'accueil - relais MDEF (AJ2 Permanence emploi) , accessible à tous les demandeurs d'emploi, pour faciliter ses démarches liées à l'emploi et la formation.

- **Créer des liens avec les entreprises qui recrutent**

### **L'« Opération Confluence »**

Dans le cadre de sa mission d'aide aux recrutements, le Service aux Entreprises de la MDEF, en partenariat avec Pôle emploi, la Mission locale, Cap emploi et le PLIE de Lyon, a conduit et accompagné la campagne de recrutement sur le Pôle de commerce et Loisirs Confluence.

En 2012, la MDEF (et ses partenaires) a accompagné le recrutement de **95 enseignes**, a préparé et proposé **4 000 candidats** et permis à plus de **1 250 personnes** d'être recrutées.

### **Information – présélection au recrutement**

2 réunions d'information collectives ont été organisées sur le 2<sup>ème</sup> arrondissement pour mobiliser les demandeurs d'emploi de l'arrondissement sur les postes à pourvoir sur les métiers de l'hôtellerie-restauration et du nettoyage.

- **Conjuguer besoins de la population et insertion professionnelle**

### **Les opérations « Enlèvement des encombrants »**

Des opérations de ramassage des encombrants sont réalisées chaque année par la Régie de quartier 124.Services, en collaboration avec la mairie d'arrondissement.

Elles offrent aux habitants de l'arrondissement (âgés, isolés ou ne disposant pas de moyen de locomotion) un service de proximité de débarras d'encombrants. Ces opérations permettent aussi à des personnes en difficulté d'insertion sociale et professionnelle de bénéficier de missions courtes de travail dans la perspective de construire à terme un projet professionnel.